

# Fòrum

# #CatalanFood

Barcelona, 16 de gener 2020

Espai Bitàl

 **Prodeca**  
Promotora dels aliments catalans

 Generalitat de Catalunya  
**Departament d'Agricultura,  
Ramaderia, Pesca i Alimentació**

Fòrum

#CatalanFood

Barcelona, 16 de gener 2020  
Espai Bital

# Competitivitat i internacionalització del sector agroalimentari català

radiografia d'un dels sectors més dinàmics del país

---

Ramon Sentmartí

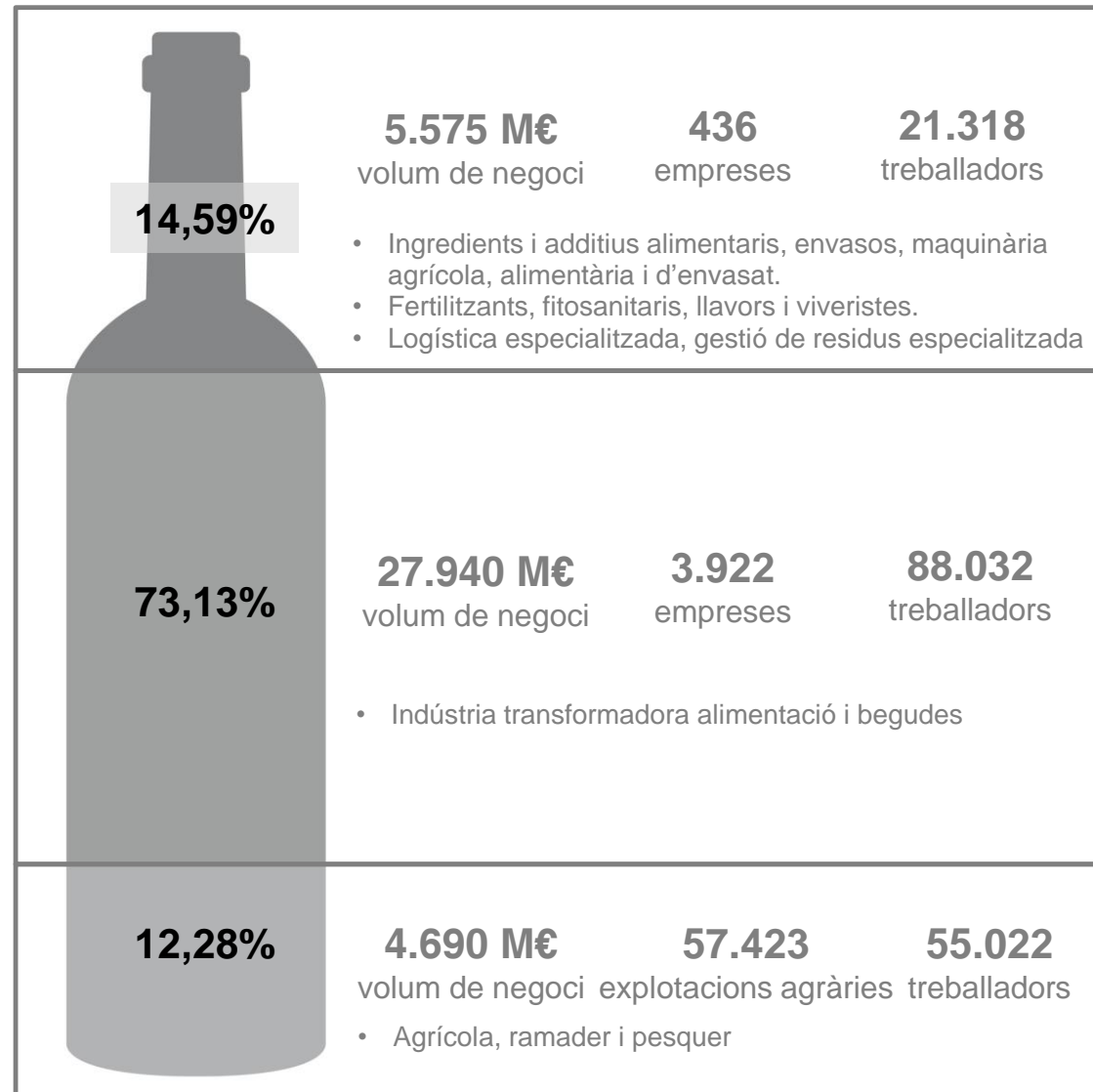
Director gerent de PRODECA

Total = 38.205 M€ → equival al 16,28% del PIB

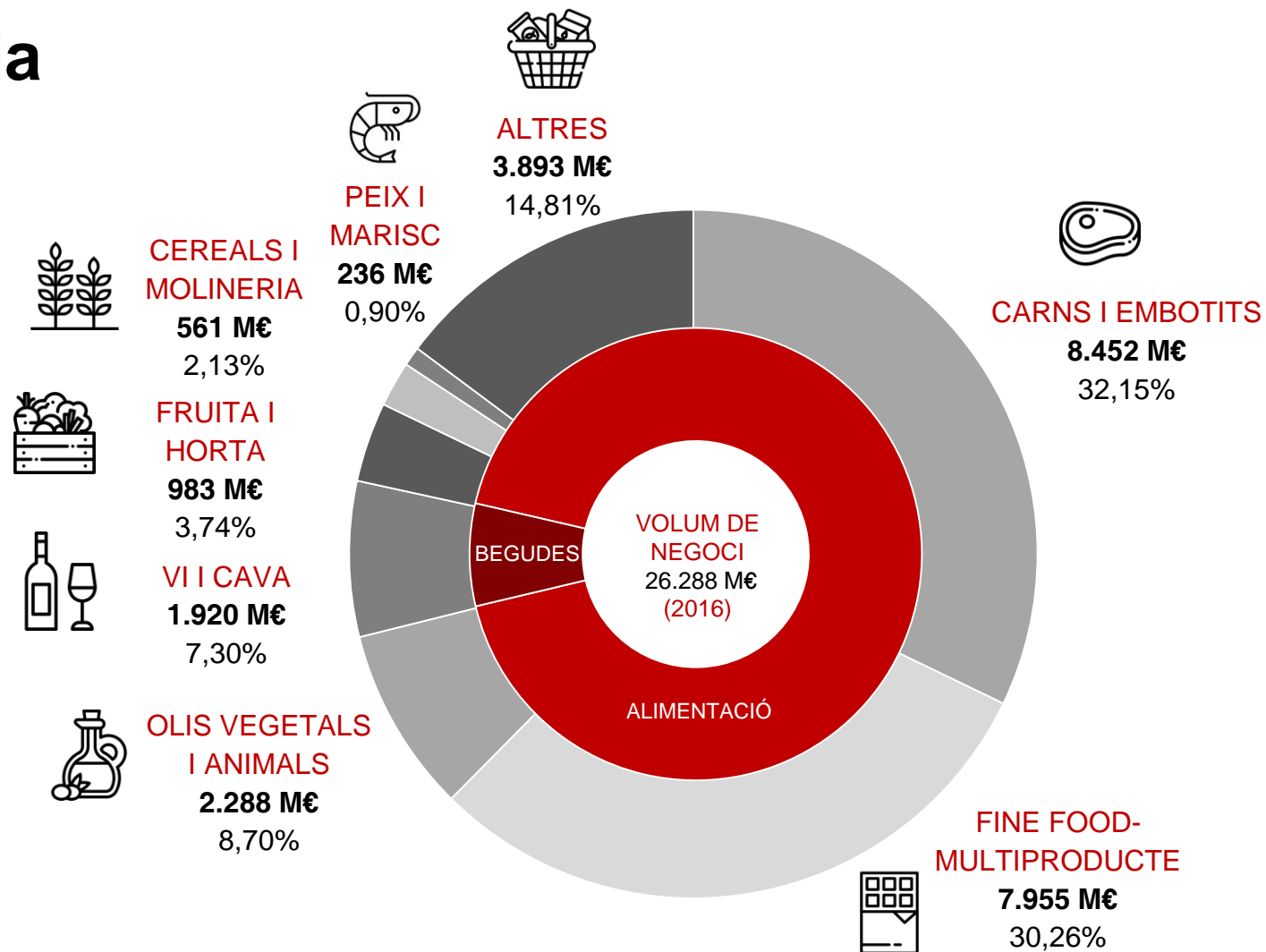
# La cadena de valor del sector agroalimentari

## DISTRIBUCIÓ, COMERCIALIZACIÓ, RESTAURACIÓ (34.725 M€)

Restauració	Comerç al detall	Comerç a l'engròs i intermediaris
<b>5.502 M€</b> volum de negoci	<b>10.486 M€</b> volum de negoci	<b>18.737 M€</b> volum de negoci
<b>7.283</b> empreses	<b>2.749</b> empreses	<b>3.162</b> empreses
<b>8.382</b> treballadors	<b>52.568</b> treballadors	<b>42.659</b> treballadors
		

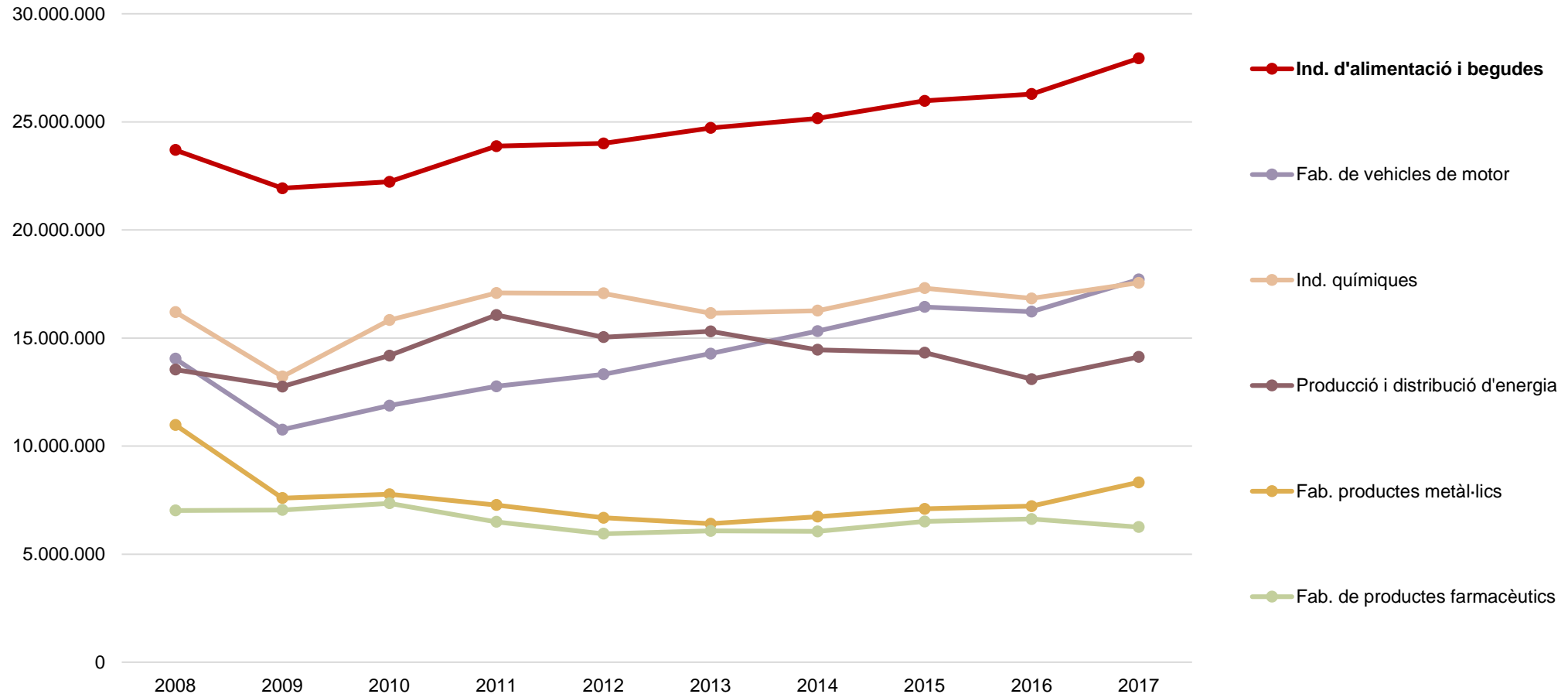


# Valor què genera la indústria agroalimentària



FONT: Idescat, Àrea de Coneixement i Estratègia de Prodeca.

# Evolució principals sectors industrials de Catalunya



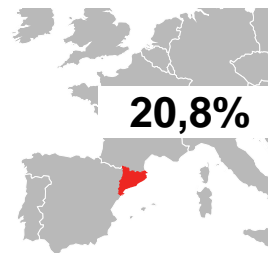
FONT: dades volum de negoci en M€, Idescat, Àrea de Coneixement i Estratègia de Prodeca.

# #CatalanFood al món

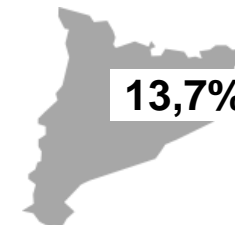


Exportacions  
agroalimentàries  
(2018)

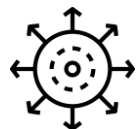
9.842 M€



Líders en  
**EXPORTACIONS  
D'ALIMENTS I BEGUES  
DE L'ESTAT ESPANYOL**



De les exportacions  
de Catalunya  
**3er SECTOR  
EXPORTADOR**



Rati de Cobertura (2018)

98,82%



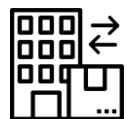
Gener – setembre 2019

102,96%



Mercats on exportem

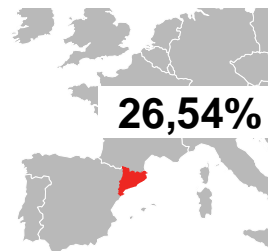
201 mercats



Empreses  
exportadores

**REGULARS**

2.726



Del total de les  
**EMPRESSES  
EXPORTADORES**  
d'aliments i begues  
de l'Estat Espanyol



94,74%

Del valor exportat correspon  
a exportadors **REGULARS**

Font: PRODECA, Duanes, Idescat. Dades 2018

# #CatalanFood al món



**Creixement en exportacions**  
(2013 – 20218)



## LIDERATGE A EUROPA

TARIC 1-24 (2013-2018)

 **CATALUNYA**  
**+21,97%**

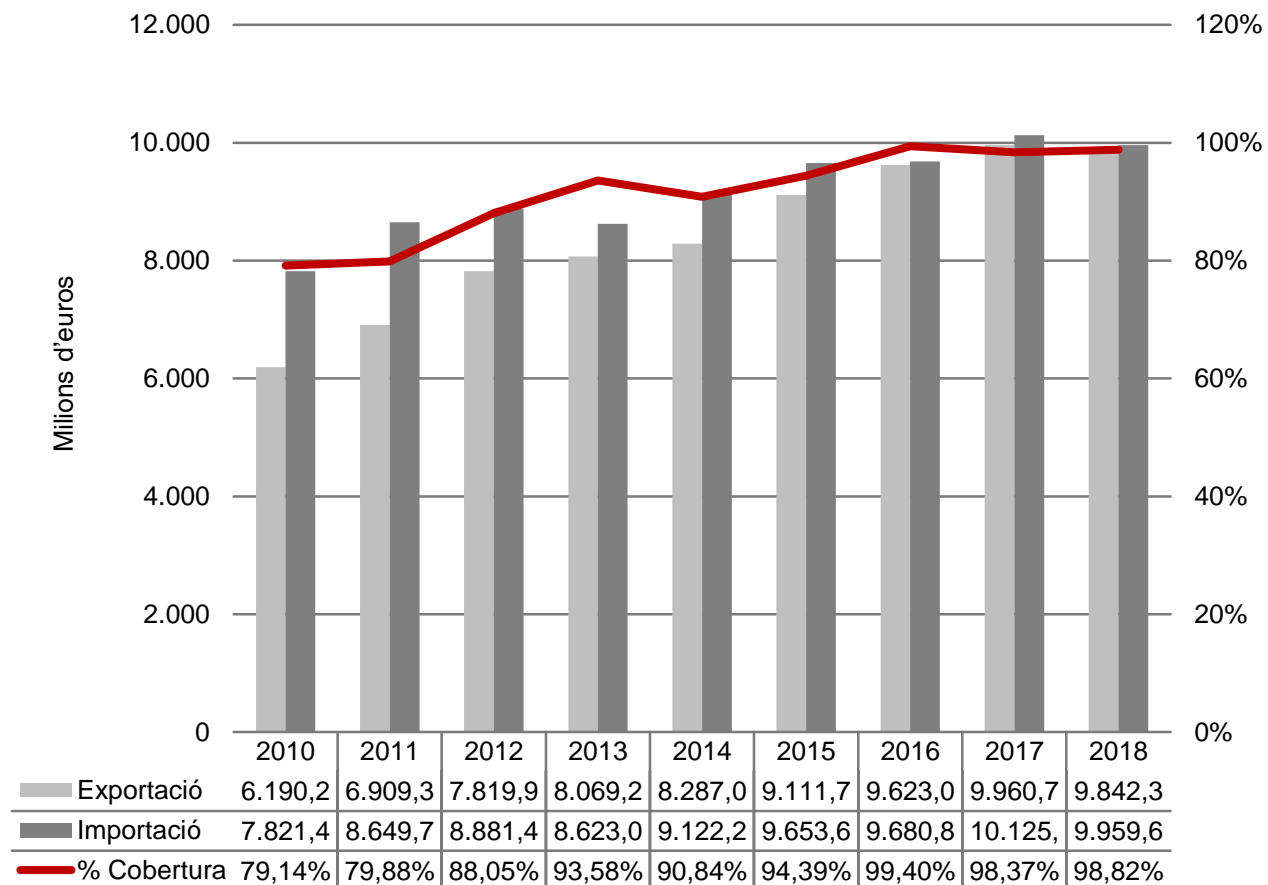
 **BÈLGICA**  
**+16,53%**

 **REGNE UNIT**  
**+14,29%**

 **FRANÇA**  
**+4,41%**

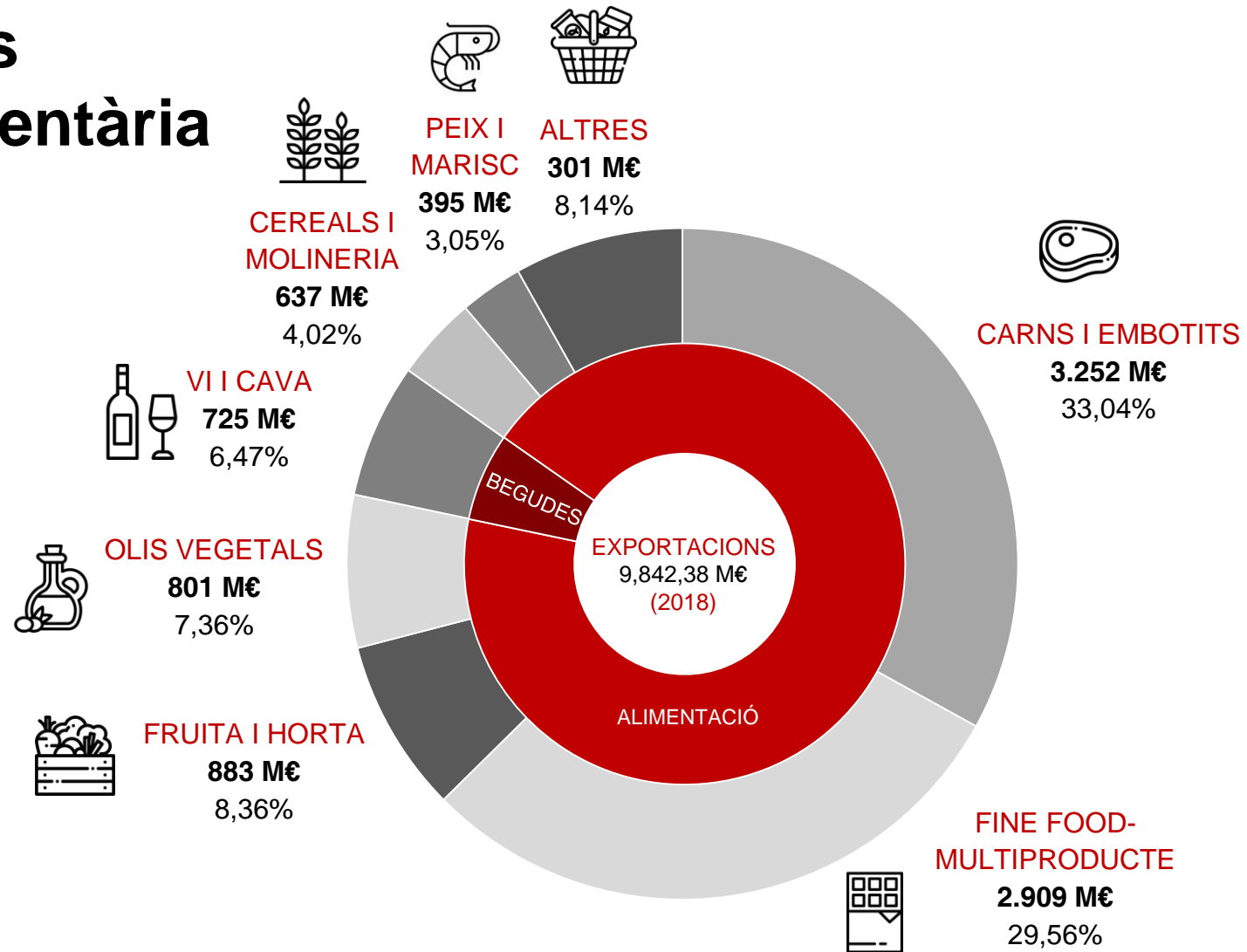
 **ALEMANYA**  
**-9,20%**

↓  
Creixement en **gener-setembre**  
**2018 vs 2019**  
**+ 6,14%**



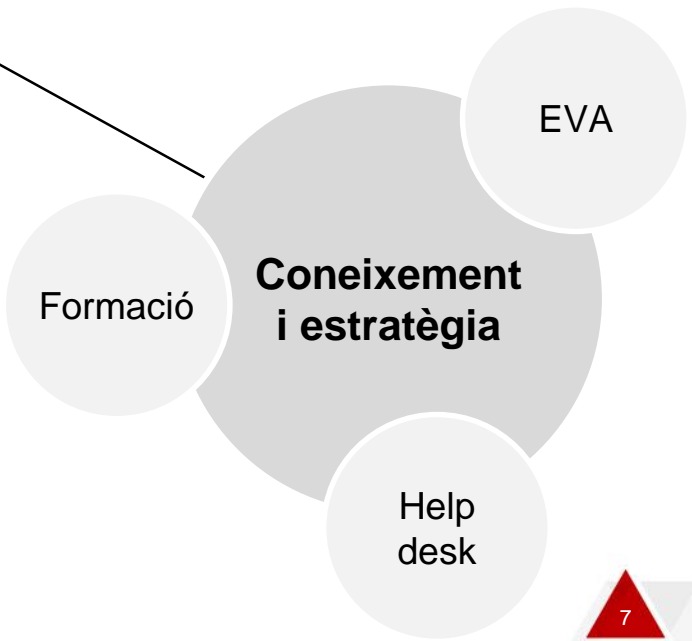
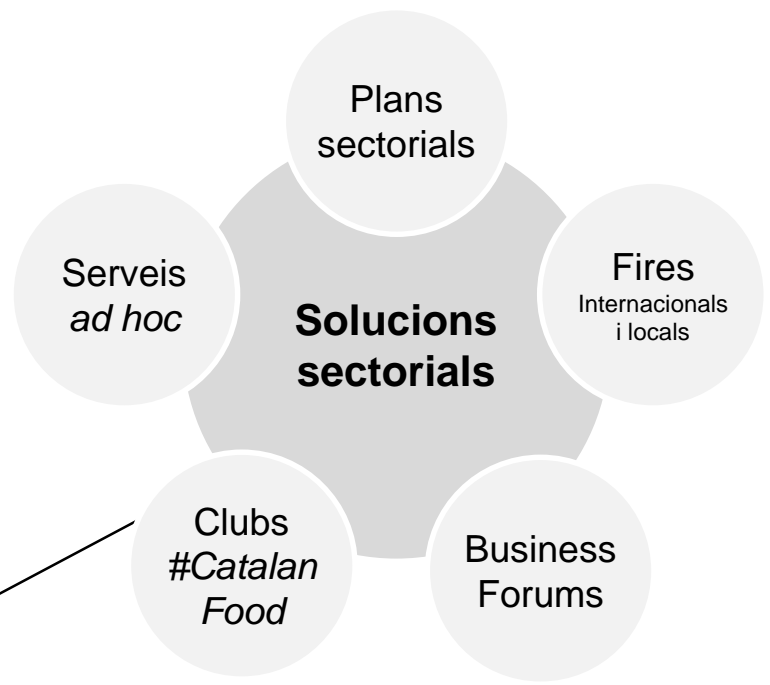
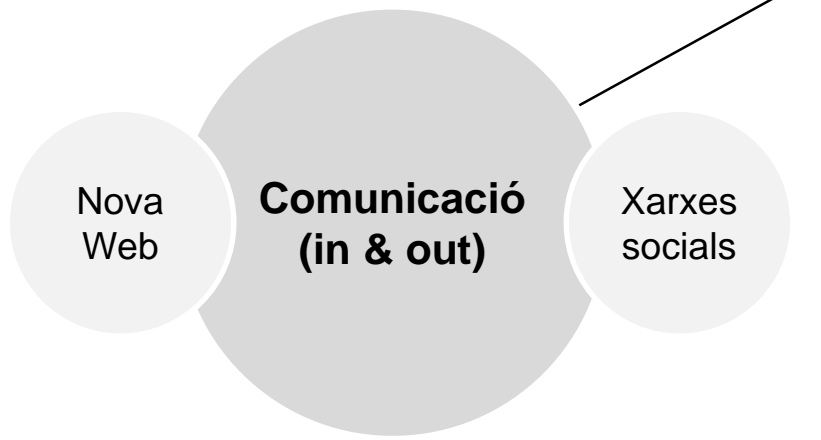
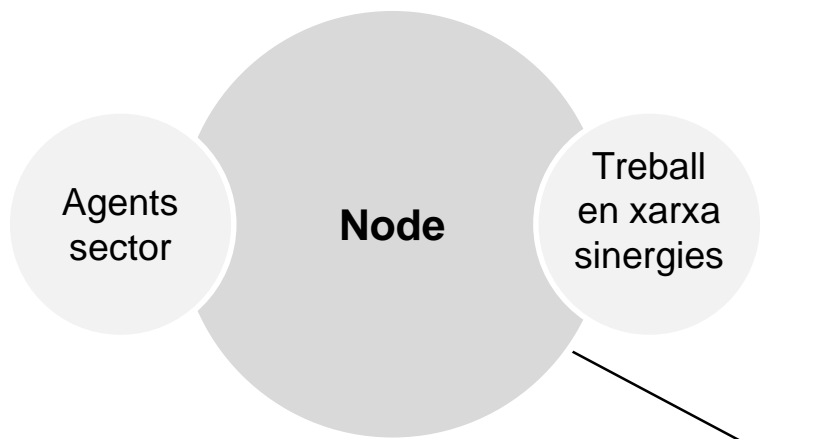
Font: Eurostat, Àrea de Coneixement i Estratègia de Prodeca

# Valor exportacions indústria agroalimentària



Font: Duanes Àrea de Coneixement i Estratègia de Prodeca.





## Punts clau - conclusions:

- 1 – Agroalimentari: 1r sector econòmic i estratègic del país
- 2 – Visió & estratègia de sector: sinèrgies *win-win*
- 3 – Prodeca i ACCIÓ al servei del sector en competitivitat i comercialització - internacionalització

Fòrum  
#CatalanFood

Barcelona, 16 de gener 2020  
Espai Bital

# MOLTES GRÀCIES!



ACCIÓ